

«СОГЛАСОВАНО»
Глава Кривоозерского сельского
поселения



С. С. Елисеев

«УТВЕРЖДАЮ»
директор МБОУ «Нижнебаландинская
НОШ – детский» АМР РТ



О.Н.Копонева

«СОГЛАСОВАНО»
Начальник ГИБДД УМВД
России по Аксубаевскому району
майор полиции
Н.М. Гималетдинов



ПАСПОРТ

ДОРОЖНОЙ БЕЗОПАСНОСТИ

Муниципальное бюджетное общеобразовательное учреждение
«Нижнебаландинская начальная общеобразовательная школа – детский сад»
Аксубаевского муниципального района Республики Татарстан

ОБЩИЕ СВЕДЕНИЯ

**Муниципальное бюджетное общеобразовательное учреждение
«Нижнебаландинская начальная общеобразовательная школа-детский сад»**

Тип ОУ: Бюджетное общеобразовательное учреждение .

Юридический адрес ОУ: 423075, Республика Татарстан, Аксубаевский район, д.

Нижняя Баланда, ул. Чапаева, дом 1 «а»

Фактический адрес ОУ: 423050, Республика Татарстан, Аксубаевский район, д.

Нижняя Баланда, ул. Чапаева, дом 1 «а»

Руководители ОУ:

Директор Копонева О.Н.

Ответственные от Госавтоинспекции: инспектор отделения пропаганды БДД

ГИБДД УМВД России по Аксубаевскому району старший лейтенант полиции

Сибэгатуллин Ильшат Ришатович

Ответственные работники за мероприятия по профилактике детского травматизма:

Учитель начальных классов Галлямова И.И.

Количество обучающихся : 16 .

Наличие уголка по БДД имеются, в коридоре, уголки для родителей
(информационные стенды), плакаты, макеты, детская газета «Добрая дорога
детства».

Наличие класса по БДД: нет.

Наличие автогородка (площадки) по БДД: нет

Наличие автобуса в ОУ нет.

Владелец автобуса отсутствует.

Время работы ОУ: школа: 8.00 – 15.00, воскресенье, праздничные дни –
выходной.

Детский сад: 7.30 – 18.00, суббота, воскресенье, праздничные дни –
выходной.

Телефоны оперативных служб:

Единая дежурно-диспетчерская «служба 01» 01.

Пожарная служба 01, 010, 011 (МТС), 001 (Билайн), 010 (Мегафон).

Полиция 02, 020, 022, (МТС), 002 (Билайн), 020 (Мегафон).

Скорая помощь 03, 030, 033 (МТС), 003 (Билайн), 030 (Мегафон).

Аварийная служба «Горгаз» 04, 040, 044 (МТС), 004 (Билайн), 040 (Мегафон).

Служба спасения 911 или 112.

I. План-схемы ОУ:

1.1 План-схема района расположения МБОУ «Нижнебаландинская НОШ-детский сад», пути движения транспортных средств и детей (обучающихся);

1.2 Пути движения транспортных средств к местам разгрузки/погрузки и рекомендуемых безопасных путей передвижения детей по территории образовательного учреждения.

II. Приложения:

1. *Приложение №1* ПЛАН МЕРОПРИЯТИЙ по предупреждению детского дорожно-транспортного травматизма на 2023-2024 учебный год.

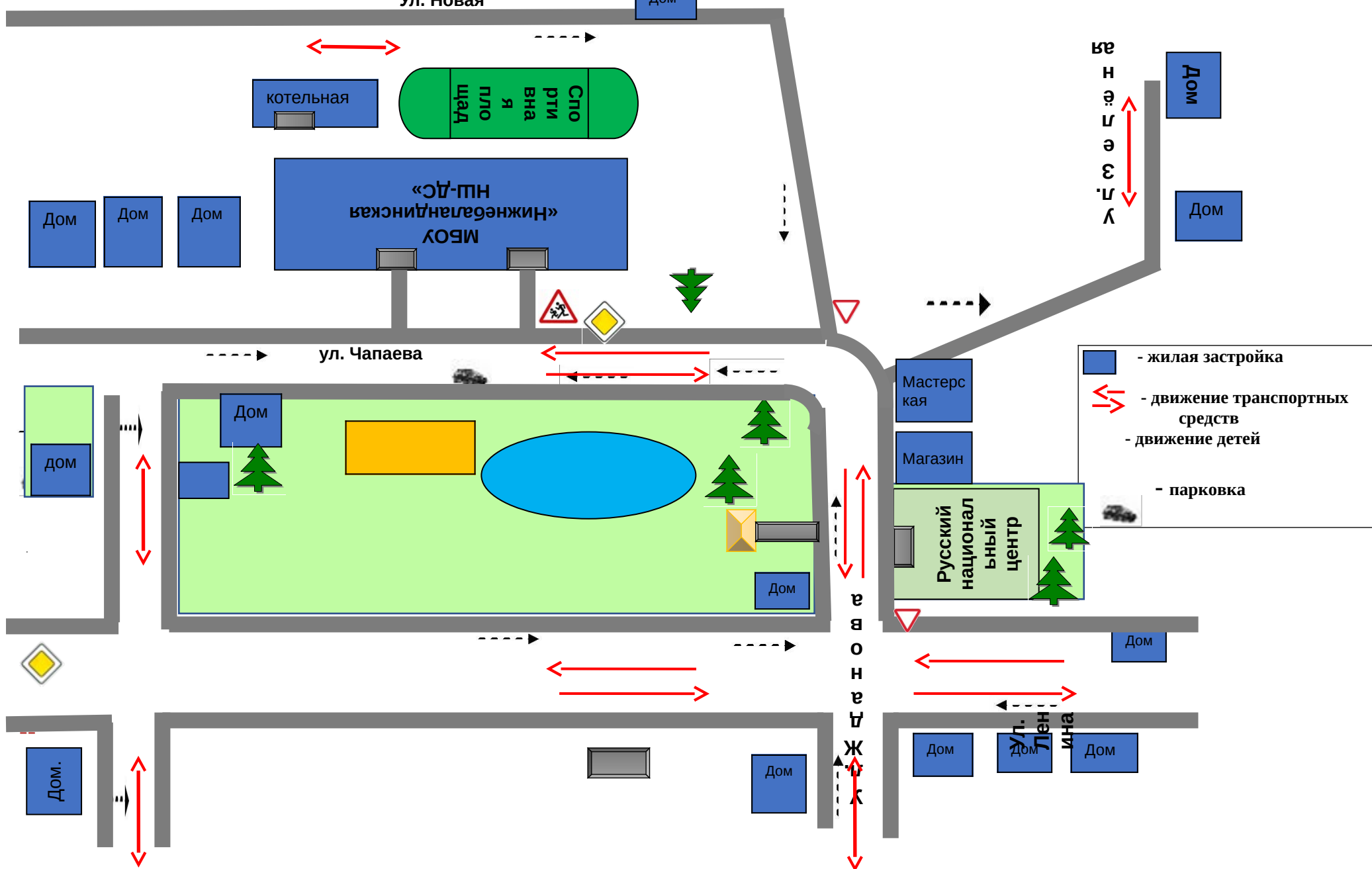
2. *Приложение №2* ИНСТРУКЦИЯ для учителей и воспитателей по предупреждению детского дорожно-транспортного травматизма.

3. *Приложение №3* РЕКОМЕНДАЦИИ для родителей.

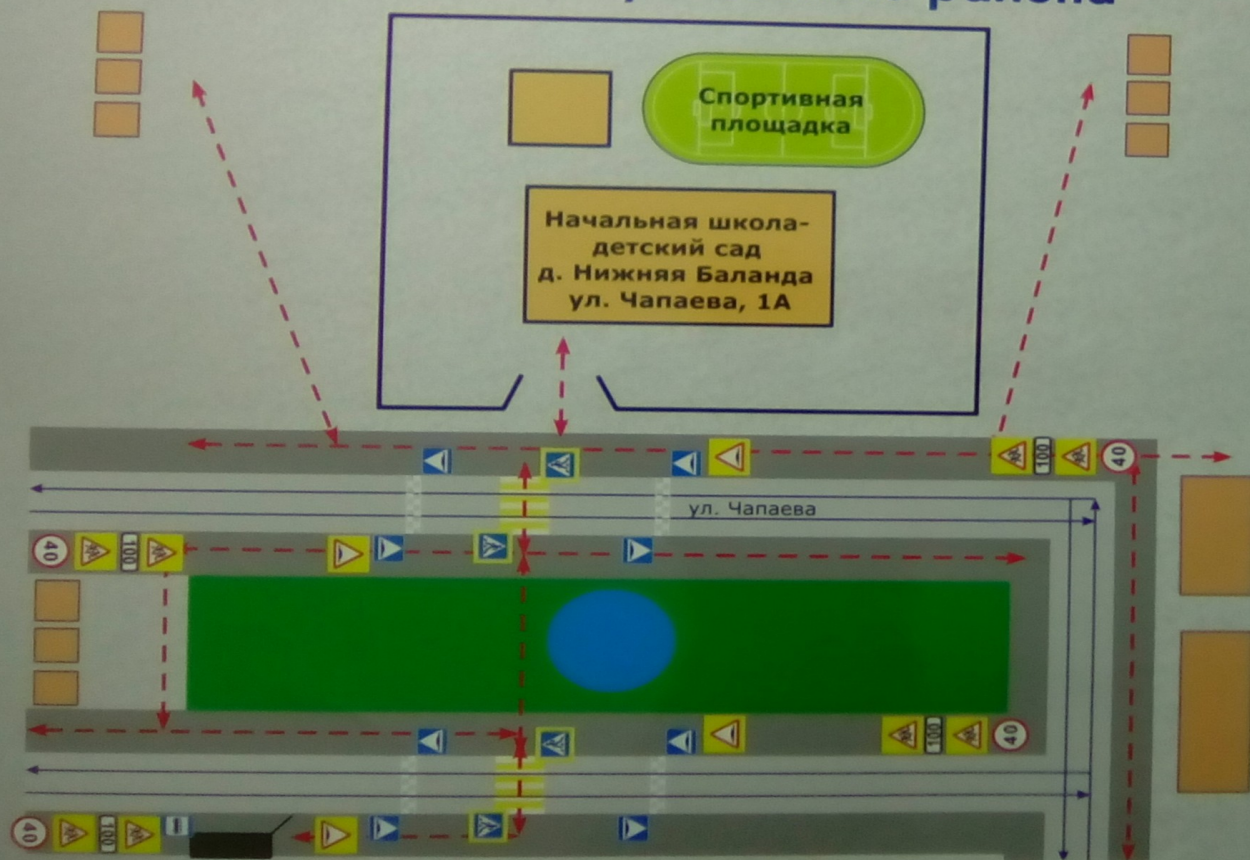
4. *Приложение №4* КАРТА КОНТРОЛЯ выхода детей на экскурсию за территорию.









I. План-схемы ОУ.

1.1 План-схема района расположения ОУ, пути движения транспортных средств и детей (воспитанников и учащихся)

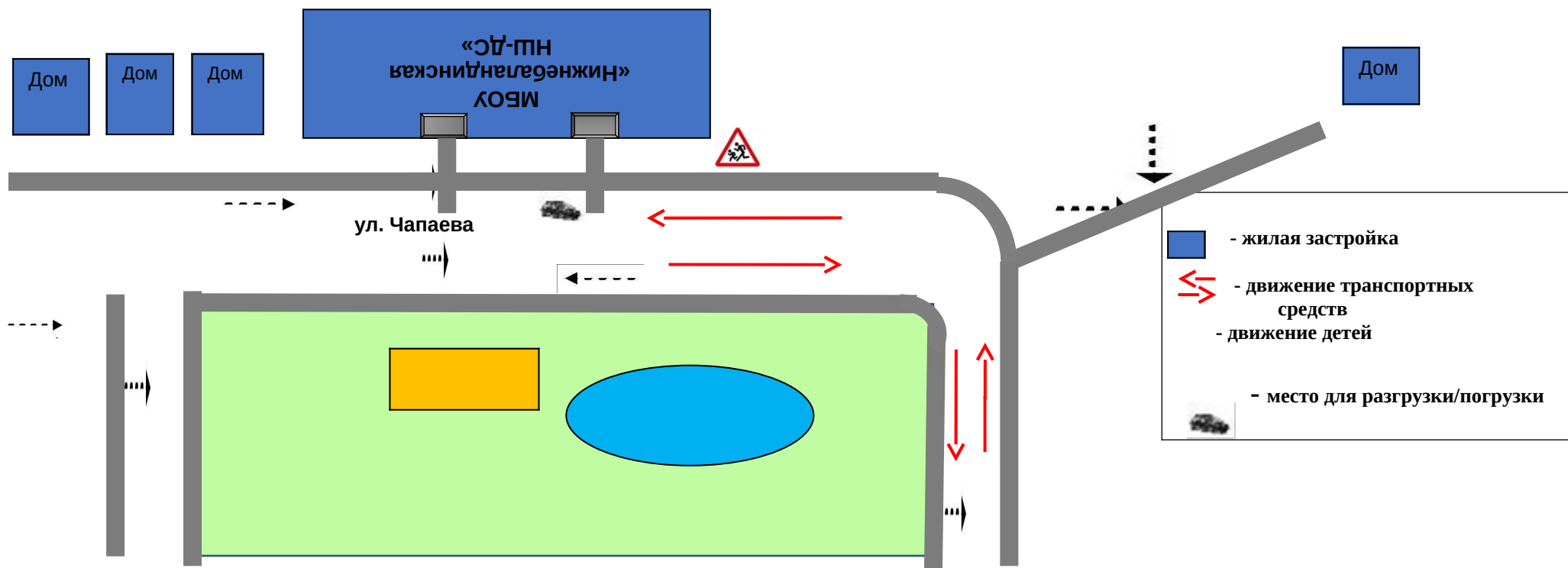


ПЛАН-СХЕМА БЕЗОПАСНОГО МАРШРУТА ДВИЖЕНИЯ Начальная школа-детский сад д. Нижняя Баланда Аксубаевского района



-  - образовательное учреждение
-  - жилая застройка
-  - проезжая часть
-  - тротуар
-  - водоём
-  - зеленое насаждение
-  - движение транспортных средств
-  - движение детей (учеников) в (из) образовательное учреждение

1.2 Пути движения транспортных средств к местам разгрузки/погрузки и рекомендуемые пути передвижения детей по территории образовательного учреждения



Рекомендации к составлению схемы пути движения транспортных средств к местам разгрузки/погрузки

На схеме указывается примерная траектория движения транспортного средства на территории ОУ, в том числе место погрузки/разгрузки, а также безопасный маршрут движения детей во время погрузочно-разгрузочных работ.

В целях обеспечения безопасного движения детей по территории ОУ необходимо исключить пересечение пути движения детей и пути движения транспортных средств

Начальник ГИБДД УМВД
России по Аксубаевскому району
майор полиции
_____ Н.М. Гималетдинов

«СОГЛАСОВАНО»

Глава Кривоозерского сельского
поселения

С. С.Елисеев

«УТВЕРЖДАЮ»

директор МБОУ « Нижнебаландинская
НОШ – детский» АМР РТ

О.Н.Копонева

«СОГЛАСОВАНО»

**План работы МБОУ «Нижнебаландинская НОШ-
детский сад» по профилактике ДДТТ на 2023/2024
учебный год**

№	Наименование мероприятий	Срок исполнения	Ответственные за исполнение
I. Организационно-управленческая деятельность.			
1.1	Планирование работы МБОУ по профилактике ДДТТ на 2023/2024 учебный год	Август, 2023 г.	директор Ответственный за профилактику ДДТТ
1.2	Подготовка приказов МБОУ, регламентирующих деятельность ОУ по профилактике ДДТТ	В течение года	Директор Ответственный за профилактику ДДТТ
1.3	Совещания по вопросам профилактики ДДТТ: - анализ состояния ДДТТ за первое полугодие 2023/2024 учебного года - анализ состояния ДДТТ за 2023/2024 учебный год	2 раза в год	Директор Ответственный за профилактику ДДТТ
1.4	Подготовка информационно-аналитических записок и справок: - анализ состояния ДДТТ за полугодие, год - анализ проведения мероприятий по профилактике ДДТТ	В течение года	Директор Ответственный за профилактику ДДТТ
1.5	Организация работы ответственного лица за профилактику ДДТТ	В течение года	Директор Ответственный за профилактику ДДТТ
1.6	Совещания и педагогические встречи с педагогами и родителями по вопросам безопасности дорожного движения	По плану	Директор Ответственный за профилактику ДДТТ
1.7	Повышение квалификации педагогов и специалистов по профилактике ДДТТ	В течение года	Директор Ответственный за профилактику ДДТТ
1.8	Смотр готовности классов МБОУ к новому 2023/2024 учебному году по профилактике ДДТТ	Август, 2023 г.	Директор Ответственный за профилактику ДДТТ
1.9	Конкурс на лучший уголок по профилактике ДДТТ	Март, 2024 г.	Директор Ответственный за профилактику ДДТТ,
II. Инструктивная и учебно-методическая деятельность.			
2.1	Совещания со всеми категориями работников по вопросам профилактической работы по безопасному поведению детей на дорогах	Август 2023 г., февраль 2024 г.	Директор Ответственный за профилактику ДДТТ
2.2	Семинар-практикум для педагогов и специалистов по теме «Профилактика ДДТТ» в связи с переходом на летний режим работы	Май, 2024 г.	Директор Ответственный за профилактику ДДТТ

2.3	Индивидуальные и групповые консультации по БДД	В течение года	Директор Ответственный за профилактику ДДТТ
2.4	Заседания администрации и родительского комитета по обеспечению безопасности дорожного движения, профилактике детского травматизма (с приглашением инспектора ГИБДД)	В течение года	Директор Ответственный за профилактику ДДТТ
2.5	Организация учебы общественных инспекторов по профилактике ДДТТ (инструктирование перед районными массовыми мероприятиями)	В течение года	Директор Ответственный за профилактику ДДТТ
2.6	Обмен опытом работы по профилактике ДДТТ среди МБОУ	В течение года	Директор Ответственный за профилактику ДДТТ
2.7	Проведение родительских собраний по предупреждению детского травматизма	В течение года	Директор Ответственный за профилактику ДДТТ РК, педагог-организатор
2.8	Приобретение методических пособий по профилактической работе по безопасности дорожного движения	В течение года	Директор Ответственный за профилактику ДДТТ
III. Контрольно-аналитическая деятельность.			
3.1	Анализ детского дорожно-транспортного травматизма.	Ежеквартально	Директор Ответственный за профилактику ДДТТ
3.2	Изучение состояния и опыта профилактической работы детского дорожного транспортного травматизма и обучения детей ПДД в курсе ОБЖ	В течение года по утвержденному плану	Директор Ответственный за профилактику ДДТТ
3.3	Контроль за выполнением программы обучения детей школьного возраста ПДД	В течение года	Директор
3.5	Обследование состояния профилактической работы в группах, с учащимися в которых произошли ДТП	В течение года	Комиссия
3.6	Подготовка информационно-аналитических справок по итогам массовых мероприятий	В течение года	Директор
IV. Предупреждение ДДТТ			
4.1	Практические занятия на учебном перекрестке	В течение года	Классные руководители, воспитатели
4.2	Чтение художественной литературы с сюжетом по правилам дорожного движения	В течение года	Классные руководители, воспитатели

4.3	Экскурсии на перекрестки района, остановки общественного транспорта	В течение года	Классные руководители, воспитатели
4.4	Просмотр спектаклей, кинолекторий по ПДД	В течение года	Классные руководители, воспитатели
V. Массово-профилактические мероприятия.			
5.1	Профилактические операции: - «Внимание: дети!»	Август-сентябрь	Директор Ответственный за профилактику ДДТТ
	- «Уступи дорогу детям», Неделя безопасности дорожного движения	Март- апрель	Директор Ответственный за профилактику ДДТТ
5.2	Конкурсы: - плакатов, рисунков и стенгазет (педагоги, родители); - стихотворений, загадок (педагоги, родители).	Октябрь-ноябрь, март январь	Директор Ответственный за профилактику ДДТТ
5.3	Районный смотр-конкурс «Безопасное колесо» среди ОУ	апрель	Директор Ответственный за профилактику ДДТТ

Приложение №2

Инструкция для лица, ответственного за профилактику детского дорожно-транспортного травматизма и пропаганду безопасности дорожного движения

Ответственное лицо назначается приказом директора образовательного учреждения перед началом учебного года и работает под непосредственным руководством директора.

Задача ответственного лица – организация работы по предупреждению детского дорожно-транспортного травматизма среди учащихся и воспитанников.

1. В своей работе ответственное лицо руководствуется документами, определенными в перечне законов и нормативных документов, регламентирующих деятельность по профилактике, предупреждению детского дорожно-транспортного травматизма и пропаганду безопасности дорожного движения.
2. В обязанности ответственного лица входит:
 - 2.1. Организация плановой, учебной и воспитательной работы с обучающимися;
 - 2.2. Осуществление систематического контроля за выполнением учебной Программы по «Правилам дорожного движения» (ПДД) и профилактических, воспитательных мероприятий в соответствии с планом учреждения по профилактике детского дорожно-транспортного травматизма;
 - 2.3. Участие в составлении плана учреждения по разделу «Профилактика детского дорожно-транспортного травматизма»;
 - 2.4. Участие в организации методической работы учителей и контролирует ее;
 - 2.5. Участие в организации работы по повышению квалификации учителей и воспитателей, преподающих ПДД;
 - 2.6. Осуществление постоянных рабочих контактов с отделом государственной инспекции безопасности дорожного движения района, школьной группой добровольной народной дружины, районным научно-методическим центром и родительским комитетом учреждения;
 - 2.7. Ведение учета нарушений ПДД учащимися (по карточкам ОГИБДД), разрабатывает предложения по их устранению и проверяет выполнение намеченных мероприятий;
 - 2.8. Обобщение опыта воспитательной работы по предупреждению несчастных случаев с детьми на дорогах;
 - 2.9. Участие в создании и оборудовании кабинета и уголков по ПДД, специальной площадки для практических занятий и информационных уголков по безопасности движения;
 - 2.10. Участие в разработке безопасных путей движения учащихся в микрорайоне учреждения, в создании соответствующей схемы;
 - 2.11. Осуществление контроля за своевременным обновлением информации по безопасности дорожного движения и схемы безопасного движения учащихся в микрорайоне учреждения;
 - 2.12. Обеспечение мер по предупреждению дорожно-транспортных происшествий, проведение (или контроль) инструктажа по безопасности передвижения по дорогам организованных групп детей и их перевозки автомобильным транспортом (в случае проведения мероприятий, связанных с передвижением учащихся по городу пешком или транспортными средствами).
3. Ответственное лицо представляет учреждение в местных государственных и общественных организациях по вопросам обучения учащихся ПДД и обеспечения их безопасности в дорожном движении.
4. Вся работа учреждения по вопросам безопасности движения проводится по утвержденному годовому и месячному планам. Проект плана мероприятий должен быть предварительно рассмотрен на педсовете ОУ.
5. О выполнении плана мероприятий по предупреждению ДДТТ ответственное лицо регулярно информирует директора учреждения.
6. Деятельность ответственного за работу по профилактике ДДТТ (школьного инструктора по безопасности дорожного движения) строится на основании инструкции (положения) о работе, которая может быть изменена и дополнена с учетом специфики образовательного учреждения.

Приложение №3

Перечень некоторых необходимых рекомендаций для родителей.

При выходе из дома:

- если вблизи дома возможно движение транспортных средств, сразу обратите на это внимание ребенка и вместе посмотрите, не приближается ли к вам автомобиль, мотоцикл, мопед, велосипед;

· если у дома стоят транспортные средства или растут деревья, закрывающие **обзор**, приостановите свое движение и оглянитесь - нет ли за препятствием опасности.

При движении по тротуару:

- придерживайтесь правой стороны дороги;
- взрослый должен находиться со стороны проезжей части;
- маленький ребенок должен идти рядом со взрослым, крепко держась за руку;
- приучите ребенка, идя по дороге, внимательно наблюдать за выездом со двора или с территории предприятия;
- разъясните детям, что забрасывание проезжей части (камнями, стеклом) и повреждение дорожных знаков могут привести к несчастному случаю;
- при движении группы ребят учите их идти в паре, выполняя все указания взрослых, сопровождающих детей.

Готовясь перейти дорогу:

- остановитесь или замедлите движение, осмотрите проезжую часть;
- привлекайте ребенка к наблюдению за обстановкой на дороге;
- подчеркивайте свои движения: поворот головы для осмотра улицы, остановку для осмотра дороги, остановку для пропуска автомобилей;
- учите ребенка различать приближающиеся транспортные средства;
- не стойте с ребенком на краю тротуара, так как при проезде транспортное средство может зацепить, сбить, наехать задними колесами;
- обратите внимание ребенка на транспортное средство, готовящееся к повороту, расскажите о сигналах указателей поворота у автомобиля и жестах мотоциклиста и велосипедиста;
- неоднократно показывайте ребенку, как транспортное средство останавливается у перехода, как оно движется по инерции.

При переходе проезжей части:

- переходите дорогу только по пешеходным переходам или на перекрестках - по линии тротуара, иначе ребенок привыкнет переходить, где придется;
- идите только на зеленый сигнал светофора: ребенок должен привыкнуть, что на красный и желтый сигналы не переходят, даже если нет транспорта;
- выходя на проезжую часть, прекращайте разговоры; ребенок должен усвоить, что при переходе дороги разговоры излишни;
- не спешите и не бегите; переходите дорогу всегда размеренным шагом;

- не переходите дорогу наискосок, подчеркивайте и показывайте ребенку каждый раз, что идете строго поперек улицы. Ребенку нужно объяснить, что это делается для лучшего наблюдения за автомобилем транспортными средствами;
- не выходите на проезжую часть из-за транспортного средства или из-за кустов, не осмотрев предварительно улицу, приучайте ребенка делать так же;
- не торопитесь перейти дорогу, если на другой стороне вы увидели друзей, родственников, знакомых. Не спешите и не бегите к ним, внушите ребенку, что это опасно;
- не начинайте переходить улицу, по которой редко проезжает транспорт, не посмотрев вокруг. Объясните ребенку, что автомобили могут неожиданно выехать из переулка, со двора дома;
- при переходе проезжей части по нерегулируемому переходу в группе людей учите ребенка внимательно следить за началом движения транспорта, иначе ребенок может привыкнуть, при переходе, подражать поведению спутников, не наблюдая за движением транспорта.

При посадке и высадке из общественного транспорта (автобуса, троллейбуса, трамвая и такси):

- выходите впереди ребенка; маленький ребенок может упасть, ребенок постарше может выбежать из-за стоящего транспорта на проезжую часть;
- подходите для посадки к двери транспортного средства только после полной его остановки. Ребенок, как и взрослый, может оступиться и попасть под колеса;
- не садитесь в общественный транспорт (троллейбус, автобус) в последний момент при его отправлении (может прижать дверьми). Особую опасность представляет передняя дверь, так как можно попасть под колеса транспортного средства;
- научите ребенка быть внимательным в зоне остановки - это опасное место для ребенка: стоящий автобус сокращает обзор дороги в этой зоне, кроме того, пешеходы здесь часто спешат и могут случайно вытолкнуть ребенка на проезжую часть.

При ожидании общественного транспорта:

- стойте вместе с детьми только на посадочных площадках, а при их отсутствии - на тротуаре или обочине.

При движении автомобиля:

- приучайте детей младшего школьного и дошкольного возраста сидеть в автомобиле только на заднем сиденье, не разрешайте сидеть рядом с водителем, если переднее сиденье не оборудовано специальным детским сиденьем. Объясните им, что при резкой остановке или столкновении сила инерции бросает ребенка вперед, и он ударяется о стекло передней панели; этого достаточно, чтобы он погиб или был сильно ранен;
- не разрешайте малолетнему ребенку во время движения стоять на заднем сиденье: при столкновении или внезапной остановке он может перелететь через спинку сиденья и удариться о переднее стекло или панель;
- ребенок должен быть приучен к тому, что первым из автомобиля выходит отец (мать), чтобы помочь сойти ребенку и довести его до перехода или перекрестка;

- не разрешайте детям находиться в автомобиле без присмотра;
- ребенок должен знать, что на велосипеде разрешено перевозить только одного ребенка до семи лет и то при условии, что велосипед оборудован дополнительным сиденьем и подножками.

При поездке в общественном транспорте:

- приучите детей крепко держаться за поручни, чтобы при торможении ребенок не получил травму от удара;

объясните ребенку, что входить в любой вид транспорта и выходить из него можно только тогда, когда он стоит.

КАРТА КОНТРОЛЯ
выхода детей на экскурсию за территорию МБОУ «Нижнебаландинская НОШ-
детский сад»

Возрастная группа, класс _____

Объект: _____

Тема: _____

Цель: _____

Маршрут движения: _____

Место нахождения: _____

Дата и время проведения: _____
выход из здания образовательное учреждение – _____
возвращение в образовательное учреждение - _____

Ответственные:

Учитель _____
(Фамилия, имя, отчество) (роспись)

Помощник _____
(Фамилия, имя, отчество) (роспись)

Родитель _____
(Фамилия, имя, отчество) (роспись)